

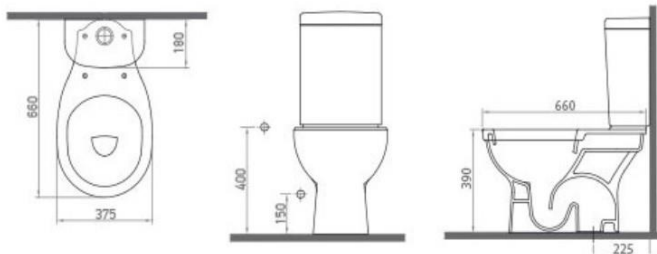
# CERANO

## WC kombi Hector - spodní / zadní odpad

### Instalační manuál

- Před samotnou instalací se prosím přesvědčte, že na produktu nejsou žádné viditelné vady.
- Před instalací si prosím pozorně přečtěte návod.

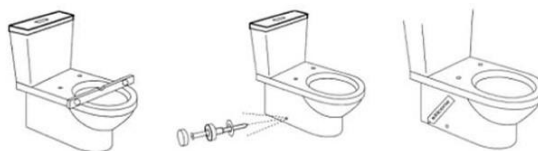
### Technický výkres



- Instalace WC nádrčky na záchodovou mísu



Spodní odpad lze vytvořit pomocí flexibilního připojení na WC misu (není součástí balení)



### Upozornění:

- K čištění nepoužívejte abrazivní přípravky a/nebo materiály.

### Záruční podmínky:

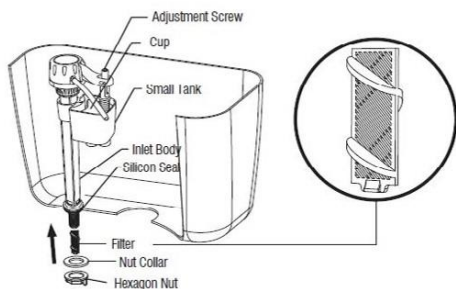
Záruka se nevztahuje na:

- Vady vzniklé chybnou instalací
- Poškození způsobená úpravami a konstrukčními změnami provedenými uživatelem nebo třetí osobou
- Mechanická poškození
- Poškození způsobená chemickými prostředky

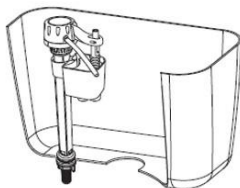
# CERANO

## WC kombi Hector - spodní / zadní odpad

### Instalace plnicího ventilu

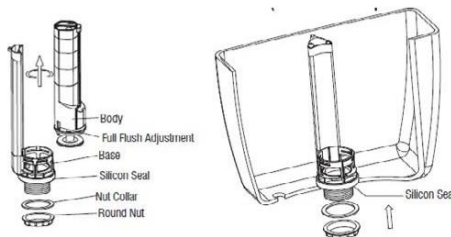


1. Odšroubujte šestihornou matici a podložku, vložte plnicí ventil se silikonovým těsněním na příslušné místo. Poté zašroubujte šestihornou matici s podložkou pevně k plnicímu ventilu a připojte plnicí trubku s přepadovou trubicou plnicího ventilu.

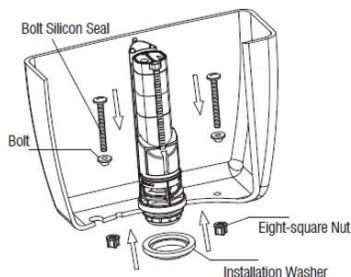


2. Po připojení přívodu vody přizpůsobte objem vody. Otočením nastavovací šrouby po směru nebo proti směru hodinových ručiček nastavte plovák na požadovanou výšku.

### Instalace splachovacího ventilu



1. Otočením proti směru hodinových ručiček sejměte tělo splachovacího ventilu. Odšroubujte matici s podložkou.
2. Nakloněním umístěte splachovací ventil do příslušného otvoru WC nádrčky. Ujistěte se, že je ventil ve správné poloze a nasadte matici s těsněním. Matici dobře utáhněte. Ujistěte se, že silikonové těsnění je pevně umístěno na dně WC nádrčky a že tělo plnicího ventilu je ve vertikální poloze.



3. Uchopte tělo splachovacího ventilu a otočením po směru hodinových ručiček ho nasadte zpět. Vložte těsnění na matici a WC nádrčku umístěte na záchodovou mísu. Poté použijte šrouby a silikonová těsnění (jako na obrázku) a pevně přišroubujte osmihrannou matici. Přizpůsobte objem spláchnutí posunutím malého plováku směrem dolů nebo nahoru.